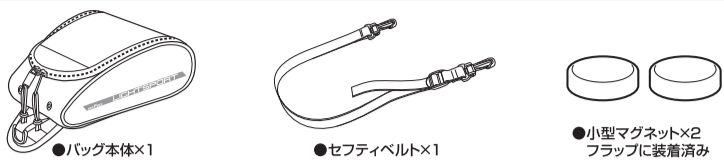


取扱説明書

この取扱説明書をよくお読みの上、安全に正しくお使いいただきますようお願い申し上げます。(取扱説明書はお手もとに保管しておいてください。)

部品構成



主な特長


- 装着簡単なマグネットフラップ式タンクバッグで、持ち運びスムーズ
- スマホ等の熱がこもりにくいスマホポケット専用ポケット採用
- ファスナーが全開できるので、荷物の出し入れも簡単。
- 取り付けが簡単に行えるレインカバー(別売オプション)。

装着簡単マグネット取り付け

フィット マグネットフラップでしっかり固定。
ノンスリップ素材使用 底面&フラップに滑りにくい素材を使用。

小型強力マグネットを採用

2点式マグネットベースで、幅が狭いタンク形状にもフィット!



●フルオープン

使いやすいフルオープン方式。車両の傾きに合わせ長さ調整ベルト採用。



●ロック機能付きスライダー

錠をかける事ができるロックスライダーを採用。サービスエリア等でも安心。(※錠は付属していません。)



●セフティベルト

落下事故を防ぐセフティベルト付。



●レインカバー(別売)

別途ご購入して頂ける突然の雨にも安心のレインカバー。



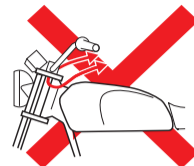
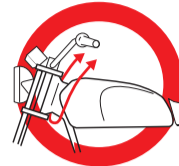
セフティベルトの使用方法

1 セフティベルトの片側のフックをDリングにつなぎます。



2

オートバイのステアリングヘッドに、図のようにセフティベルトをまわし、緩みのないように長さを調節して、フックをもう片方のDリングに固定します。



フレーム側に通す

絶対に可動部には通さない

警告

- セフティベルトは必ず車両フレーム側に回し、絶対に可動するハンドル部等には固定しない事。
- 取り付け後、及び乗車の前には必ずハンドル操作等、安全な運転に支障がないか確認する事。
- 上記の取り付け方を守らないと、転倒等の重大な事故を引き起こす可能性があります。

オプションパーツ(別売)の使用方法

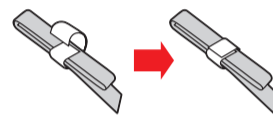
レインカバーの装着

レインカバーはコードストッパーを後ろにして装着します。



ベルト止めストッパー

余ったベルトはMP-295 ベルト止めストッパーでまとめることができます。



補修パーツ(消耗品パーツ)

形態		
部品番号	MF-4521	MP-118
名称	セフティベルト	小型マグネット
セット数	1本	1個

オプションパーツ(別売)

形態		
部品番号	MP-319	MP-295
名称	レインカバー	ベルト止めストッパー
セット数	1枚	5個



LIGHTSPORT TANK BAG

ライトスポルト タンクバッグ

熱がこもりにくい スマホポケット付き小型タンクバッグ

適合	マグネット装着のため、ガソリンタンクが鉄製であること。
容量	2.3ℓ
製品サイズ (mm)	90(H)×170(W)×250(D)
素材	16800ポリエステル(フラップ)/ターポン(レット)
最大収納重量	1.0kg
製品重量	0.3kg

バイクへの取り付け画像はタナックスWebサイトで確認!
スマートフォン等で右のQRコードを読み取るとタナックスWebサイトの最新の取り付けイメージ画像ページへアクセスできます。

Image Check!



- ### 取り付け上の注意
- 鉄製のタンク以外には使用できません。(マグネットによる装着のため)
 - 脱落防止のためのセフティベルトを必ず使用してください。
 - 強力マグネットを使用しているため、磁気的に弱いディスクやカード類は取り扱ってご注意ください。
 - マグネットフラップに砂鉄等がついたままタンクに備かつかます。砂鉄等がついた場合はマグネットを取り出して、取り除いてください。また、マグネットのみを扱う場合は指などを挟まないようにご注意ください。
 - タンクが高熱になるとマグネットも高熱になり、タンク表面にマグネットの痕が付く場合があります。
 - タンクの形状等により、まれに本製品を装着できない場合があります。事前に取付車両の形状をよくご確認の上、ご購入ください。
 - バッグは走行に支障のない、安定した位置に装着してください。タンク形状や取付位置等により装着後も安定しない場合がありますので、走行前に必ず操縦に支障のない事を確認し、また脱落等の無いように確実に装着してください。
 - 走行による振動等でセフティベルトは緩む場合があります。走行前には緩みがないか必ずチェックし、常に適切な装着状態で使用してください。
 - 傷防止のため、装着前にはタンクとバッグの接触面の汚れを取り除いてください。また、バッグ本体やベルト・バックル等が車両に当たる場合は、事前に市販のプロテクションシート(モトフィズプロテクターシート:別売)等でその部分を保護する事を推奨します。
 - エンジン・マフラー等、車体の熱くなる部分には絶対に触れない様に装着してください。
 - 車両の副駆動部分(可動部分(オイルチェーン等))に絶対に触れない様に装着してください。
 - セフティベルト等に電圧が掛かれば、破損、脱落の恐れがありますので必ず交換してから使用してください。(補修パーツリスト参照)
 - 本製品を改造して取り付けしないでください。

- ### 使用上の注意
- 荷物の無理な押し込みは確実な装着を妨げる恐れがあるのでお避けください。
 - 法定速度の範囲内で使用してください。
 - 雨天走行の際のタンクへの水濡れ防止のためバッグを引きずらずに、必ず持ち上げてご使用ください。
 - 走行中にスマートフォン等を操作したり画面を注視する事は、法律で禁止されており、必ず安全な場所に停車してから操作を行ってください。また、操作の際スマートフォン等の脱落にご注意ください。
 - スマートフォン等を長期使用しない時は、バッグから取り出してください。
 - 本製品はスタイラスペンには対応していません。タッチパネルの操作は指で行ってください。また、グローブをしたままでは反応しない場合があります。
 - スマートフォン等のタッチパネルが静電式等の場合や保護フィルム等が貼られている場合は、タッチパネルの感度が悪くなる場合がございます。
 - 本製品は熱がこもりにくい構造ですが、夏場等、暑い状況でスマートフォン等を長時間バッグに入れたら、スマートフォン等の保護回路が働き機能が停止する場合があります。ご注意ください。
 - 林道や砂利道など濡れた路面では振動でバッグが脱落する恐れがあります。常に緩みチェックを行い路面の状況に充分注意して走行してください。
 - 使用中に異常を感じたら直ちに車両を安全な場所に停止し、バッグを確認してください。破損している場合は、使用を中止してください。
 - 本製品の最大収納重量1.0kgです。最大積載重量を超える積載は脱落や車両の破損の恐れがあるのでお避けください。また、車両の積載重量を超えないよう積載してください。
 - 容量と重さは比例しません。車両の制限や法規上の制限をお守りください。
 - 素材の性質上、鋭利な物(ハサミ等)や突起物(ドライバー等)を収納した場合、本体が破損する場合がありますので収納しないでください。
 - レインカバーは付属していません。長時間雨中使用される場合は、本体を取り出して雨の掛からない所に収納してください。
 - オプションのレインカバーは、完全防水ではありません。水没や激しい雨天での走行では水没する可能性があります。電子機器や大切な荷物はビニール袋等と併用し、より高度な防水対策をお勧めします。
 - バッグは生地や縫製方法など通常の使用での耐久性は十分に考慮されていますが、着脱時、フックやバックルの扱いなどで無理な力を加えたり無理な扱いをすると破損する恐れがあります。大切に取扱いください。
 - 本製品を長時間取り付けしていると色移りする場合がございます。特に暑い場所等は本製品を装着したまま放置しないでください。
 - 対応、容量等の表記に付しては、個体間の誤差が生じる場合がございますのでご了承ください。
 - 本製品は改良のため、予告なく変更場合がありますのでご了承ください。
 - 取扱説明書に書かれている指示及び警告に従わない誤ったご使用により損害が発生した場合、弊社はその責任を負いかねますのでご了承ください。

- ### 保管とお手入れの方法
- 表面等の汚れは、水で薄めた中性洗剤を含ませた柔らかい布で拭き取って、良く乾燥させてください。
 - 雨天走行等で濡れた場合は、そのままにせずバッグ内外の汚れと水分を拭き取りすべてのファスナーを開いて、日陰の風通しの良い所で乾燥させてください。
 - 撥水性を維持するため、バッグの発生地に定期的に市販の撥水スプレー等でコーティングする事を勧めます。
 - 保管の際は乾拭き-陰干ししてから湿度、温度が低く風通しの良い場所に保管してください。

注意
ベンジン、シンナー、ガソリン等の有機溶剤の使用、及び水での丸洗いは生地を傷める原因となりますのでお避けください。

スマホ専用ポケット

熱がこもりにくい構造のスマホポケット付きタンクバッグ



使用できるサイズ
※接続端子含む
22mm以下
155mm以下

TANAX タナックス株式会社
〒270-0151 千葉県流山市後平井107-3 TEL. 04-7150-2450
TANAX CORPORATION
107-3, Ushirohira, Nagareyama-shi, Chiba pref, 270-0151, Japan
Phone: 61-47150-2450

TANAX WEB サイトへ
簡単アクセス!
<https://www.tanax.co.jp/motorcycle/>

紙タグ 袋
MC1133091

内面に
詳しい説明
があります。